



Scheda tecnica Philips Capsuleline 20W GY6.35 12V CL 4000h - 13104

[Visualizza il prodotto](#)

Dati tecnici

SKU	115023
EAN	8711500402196
Marca	Philips
Nome del fabbricante	Caps 20W GY6.35 12V CL 4000h 1CT/10X10F
Quantità confezione bulk	100
Classe efficienza energetica	G
Vecchia classe efficienza energetica	C
Vita Media Utile (ora)	4000

Informazioni tecniche

Tecnologia	Alogena
Potenza Lampada	20
Voltaggio (V)	12
Dimmerabile	Sì, dimmerabile
Attacco	GY6.35
Codice Colore	930 Bianco Caldo
Colore della Luce (Kelvin)	3000 Bianco Caldo
Indice di Resa Cromatica (Ra)	90-99 - Perfetta resa cromatica
Colore Chiaro	Bianco
Impostazione del Colore	Colore unico
Flusso Luminoso (Lumen)	300
Efficienza (Lm/W)	15
Tipo di Prodotto	GY6.35 Conventional



Info prodotto



EOC8	40219650
Tipo di sensore	Nessun sensore

Dimensioni

Lunghezza (mm)	44
Altezza (mm)	44
Diametro (mm)	12

Forma	Capsula
-------	---------

 **Specialista** dell'illuminazione  **Piani di illuminazione personalizzati**

 **Fino a 7 anni di garanzia**  **Resi facili entro 14 giorni**